

Travailler en sécurité

Durée

25 min

Cible

Tous les
collaborateurs

Prérequis

Aucun

Supports

Ordinateur
Mobile
Tablette

OBJECTIFS

Ce module s'adresse à l'ensemble des collaborateurs pour les aider à identifier et respecter les mesures de sécurité en vigueur.

À l'issue de ce module, les apprenants sauront :

- ✓ Définir le risque.
- ✓ Identifier les conditions sous lesquelles certaines activités peuvent être exercées.
- ✓ Identifier le rôle des EPI, apprendre à les utiliser et à les entretenir correctement.
- ✓ Interpréter correctement la signalisation de sécurité.

DÉMARCHE PÉDAGOGIQUE

- ✓ Des formats variés, adaptés aux contenus, notamment des images avec des zones de clics pour découvrir les informations en contexte.
- ✓ Des activités et des exemples pour illustrer les différentes notions et les rendre concrètes.

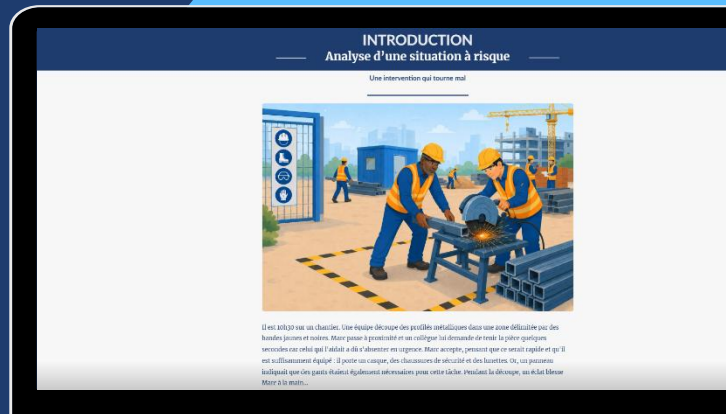
MODALITÉS DE DÉPLOIEMENT

- ✓ **FULL** : accès à l'intégralité du catalogue (+50 modules), dont celui-ci
- ✓ **START** : location du module à l'unité via notre plateforme LMS mutualisée UPility
- ✓ **FLEX** : achat du module, livraison du fichier SCORM, personnalisation possible

SOMMAIRE DU MODULE

Introduction

L'introduction s'ouvre sur une mise en situation qui « tourne mal ». L'objectif est de sensibiliser à l'existence de risques au travail et à l'importance de respecter les mesures mises en place pour s'en prémunir ou au moins les réduire.



Chapitre 1 : Le risque au travail

Ce premier chapitre a pour objectif d'expliquer plus concrètement ce qu'est un risque.

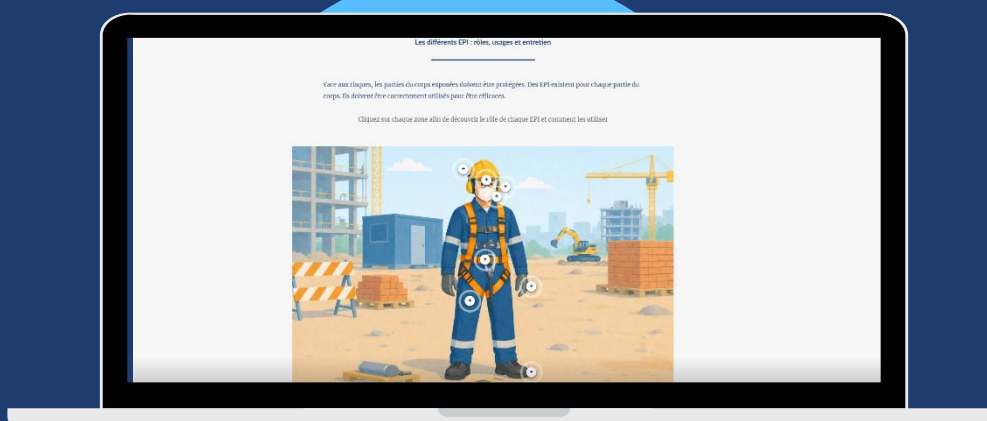
Une fois la définition posée, il présente quelques exemples de risques au travail et les dangers auxquels ils sont associés.

Chapitre 2 : Les autorisations et conditions d'intervention

Ce deuxième chapitre explique sous quelles conditions l'exercice d'une activité à risque est possible et qui est concerné.

Chapitre 3 : Les équipements de protection individuelle


Ce troisième chapitre est consacré aux EPI. Les principaux EPI ainsi que leur rôle sont décrits. Des bonnes pratiques d'usage et d'entretien sont également communiquées.



Chapitre 4 : Le respect des règles et de la signalétique

Ce quatrième chapitre a pour objectif de communiquer des repères, pour être en mesure d'analyser correctement la signalétique.

À cet effet, la signification des formes et des couleurs est détaillée. Des exemples sont également communiqués.



Conclusion et quiz

À la fin du module, une conclusion, accompagnée d'une **fiche de synthèse** est proposée à l'apprenant. Il doit également répondre à un **quiz de 10 questions** afin d'évaluer les connaissances acquises durant le module.

ENVIE D'EN SAVOIR PLUS ?

Demander une démo
gratuite du module

Voir le catalogue de
formations complet